

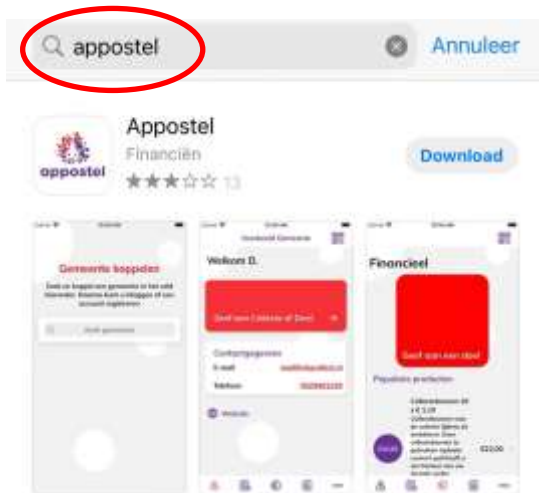




Voor het gebruik van Appostel heeft u een smartphone, e-mailadres en een app met betaalmogelijkheid van uw eigen bank nodig.

### Installeren Appostel:

- Ga naar de App Store (Apple)  of Google Play Store (Android)  en zoek Appostel.
- Download de app.



U krijgt de volgende melding.



We vinden het fijn als u voor 'sta toe' kiest zodat u eenvoudig op de hoogte blijft van wat er in de app wordt toegevoegd. Later kunt u dit in instellingen altijd weer aanpassen.

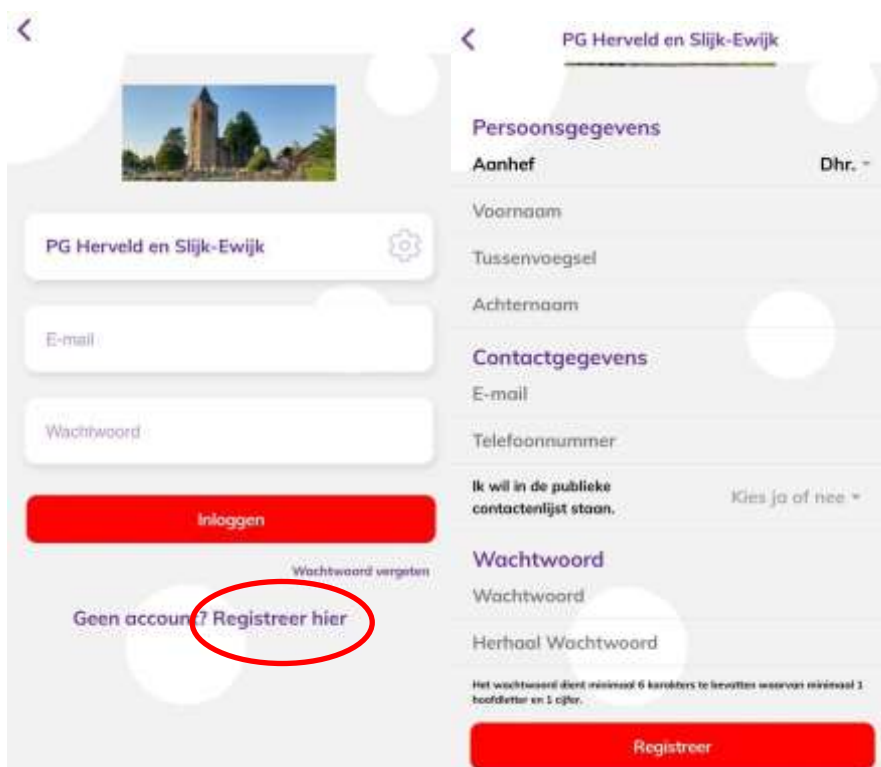
- Gemeente koppelen.

Type in het vergrootglas 'PG Herveld en Slijk-Ewijk' en klik onze gemeente aan.



- Registreren

Klik op 'Registreer hier' en vul de gegevens in het volgende veld in.



We vinden het fijn als u uw contactgegevens zo volledig mogelijk invult en 'ik wil in de publieke contactenlijst staan' op ja zet. Dit zorgt ervoor dat u zichtbaar bent voor de gebruikers van de app in onze gemeente. U kunt dit later nog aanpassen. Onthoud uw wachtwoord, dit heeft u nodig om straks te kunnen inloggen.

- Na registratie ontvangt u de volgende mail

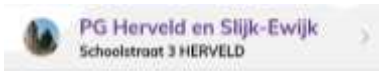


- De app is nu klaar voor gebruik  
U kunt nog niet meteen alles zien in de app (de contactenlijst is bijvoorbeeld nog niet toegankelijk). De beheerder zal uw account goedkeuren, hier ontvangt u onderstaande mail van.  
Na goedkeuring is alles binnen de app zichtbaar.



## Gebruik van de app

- Inloggen
  - Als u de app opent selecteert u PG Herveld en Slijk-Ewijk



- U logt in met uw emailadres en uw eerder aangemaakte wachtwoord waarna u op het startscherm komt.



- Startscherm     



Saldo tegoed: via deze snelknop kunt u uw tegoed opwaarderen

Account: via deze snelknop kunt u naar uw account waar u uw persoonlijke gegevens kunt aanpassen.

Geven: via deze snelknop kunt u een gift doen voor de collecte of een ander doel.

Informatie kerkdiensten: via deze snelknop gaat u naar het tabblad waarop de informatie voor de komende kerkdiensten te vinden is. Ook kunt u hier doorklikken naar de liturgie of (live) uitzending van de dienst.

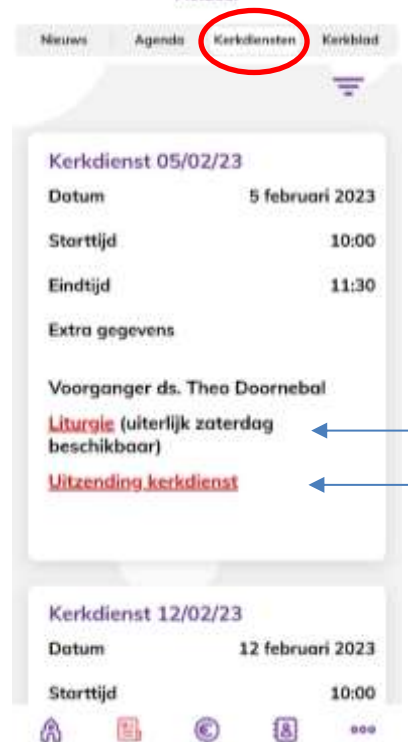
Nieuwsberichten: hier vindt u de laatste nieuwsberichten, door te scrollen kunt u zien wat er nieuw geplaatst is. Door op een button te klikken gaat u naar het betreffende nieuwsbericht. Het is ook mogelijk alle nieuwsberichten op een rij te zien via het tabblad 'nieuwsberichten' bij 'actueel'.



- Actueel     

De pagina Actueel heeft 4 tabbladen:

- Nieuws Hier vindt u de nieuwsberichten, klik op het betreffende bericht.
- Agenda Hier vindt u alle geplande activiteiten. Klik op een agenda item voor meer informatie. Het is ook mogelijk in de agenda op een datum te klikken.
- Kerkdiensten Op dit tabblad vindt u de komende kerkdiensten met de betreffende informatie. Vanaf zaterdag is het mogelijk hier de liturgie te zien (klik op liturgie). Via 'uitzending kerkdienst' kunt u de kerkdienst meebeleven. Als u hierop klikt gaat u automatisch naar kerkdienstgemist.nl waar u op de pagina van de uitzendingen van PG Herveld en Slijk-Ewijk komt. U kunt hier op zondagochtend de dienst meebeleven of een dienst op een ander moment terugkijken.
- Kerkblad Op dit tabblad vindt u ons kerkblad Te Velde. De meest recente Te Velde staat bovenaan. Daarnaast vindt u hier de informatiegids en voorgaande Te Velde's.



- **Financieel**     

Op de pagina Financieel zijn er een aantal mogelijkheden:

- Het opwaarderen van uw tegoed
- Gift aan collecte of ander doel
- Zie alle producten
- Gift aan andere gemeente




Saldo tegoed: via deze knop kunt u opwaarderen.

Beschikbare opties komen voorbij.  
U vindt hier altijd de collecte van de meest recente kerkdienst, deze is beschikbaar vanaf zondagochtend en blijft een week staan.  
Daarnaast kunt u klikken op Geef aan een doel, hier vindt u een overzicht van de beschikbare doelen.

Deze knop stuurt u door naar de webwinkel. Op dit moment wordt hier door onze gemeente nog geen gebruik van gemaakt. Mocht dit in de toekomst wel zo zijn zullen we u informeren via Appostel.

Gift aan een andere gemeente is mogelijk als u een andere gemeente gekoppeld heeft. Dit zou u kunnen gebruiken als u bijvoorbeeld te gast bent in een andere gemeente.

- **Kerkchat**     



Deze optie wordt door onze gemeente nog niet gebruikt.  
Mocht dit in de toekomst wel zo zijn, zullen we u informeren via Appostel.

- Meer



Account: Hier kunt u uw persoonlijke gegevens wijzigen en aangeven welke gegevens uw wilt delen. We vinden het fijn als u uw gegevens zoveel mogelijk deelt.

Contactenlijst: Hier vindt u alle gemeenteleden die hun gegevens hebben gedeeld met de groepen waaraan zij deelnemen. Door op de persoon te klikken die u nodig heeft, kunt u zijn/haar (gedeelde) gegevens zien.

Uw Gemeente: Hier vindt u alle groepen die er zijn. Door op een groep te klikken en het schuifje naar rechts te zetten, kunt u deelnemen aan een groep. Er zullen soms nieuwsberichten zijn die alleen voor een bepaalde groep bestemd zijn. Door deel te nemen aan een groep ontvangt u deze berichten.

Instellingen: Hier kunt u saldo instellingen aanpassen en pushnotificaties aan/uit zetten.

Geschiedenis: Hier kunt u de geschiedenis van uw betalingen/giften/tegoed zien.

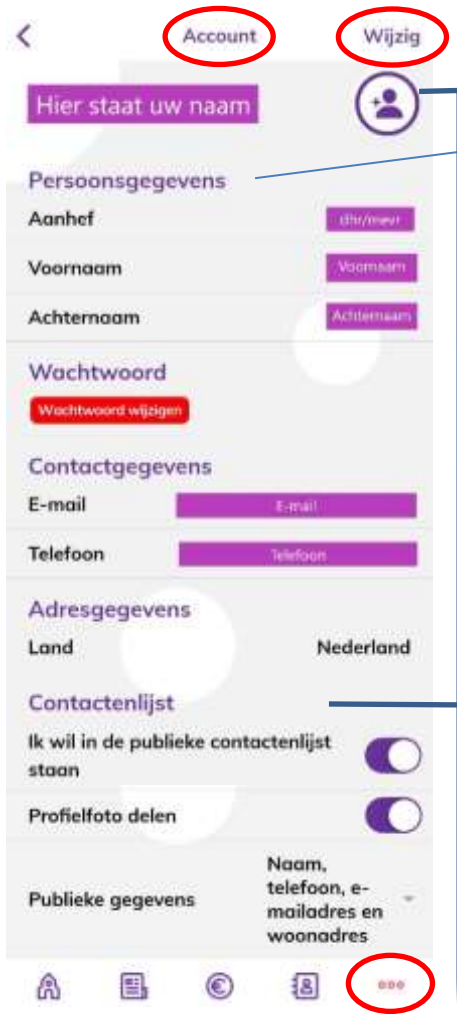
Uitloggen: Als u Appostel verlaat zonder uit te loggen, hoeft u een volgende keer niet opnieuw in te loggen met uw email en wachtwoord. Wilt u de app helemaal verlaten, kunt u hier uitloggen.



- Persoonlijke gegevens wijzigen

Als u Appostel heeft geïnstalleerd en uw account is goedgekeurd door de beheerder, is het goed om te beginnen met het aanvullen van uw persoonlijke gegevens.

- Voor aanpassen persoonsgegevens ga naar Meer/Account, hier ziet u gegevens die al ingevuld zijn.
- Klik op wijzig, er opent een nieuw scherm waar u uw persoonsgegevens kunt aanvullen. Klik na het aanvullen op opslaan.



Voor het toevoegen van een foto klik hier en vervolgens op 'foto aanpassen'. U kunt een foto kiezen uit uw galerij of een foto maken.

Hier kunt u instellen of u uw gegevens wilt delen. Door het schuifje naar rechts (zoals op de afbeelding) te zetten kunnen anderen uw gegevens zien. We vinden het fijn als u uw gegevens deelt. Zeker als we foto's toevoegen zullen we steeds beter weten welke namen en gezichten bij elkaar horen en zo nog meer gemeente zijn.



- Opwaarderen

Met Appostel kunt u op twee manieren bijdragen aan de collecten of andere giften doen


- Per keer een iDEAL betaling doen.
- Een tegoed in de app zetten en vanuit dat tegoed bijdragen.

We hopen dat u zoveel mogelijk kiest voor de tweede optie, betaling vanuit het tegoed. Enerzijds vanwege het gemak voor uzelf, anderzijds omdat de iDEAL betalingen (bij hoog verbruik) een behoorlijke kostenpost vormen.

Om de app voor betalingen te kunnen gebruiken moet u op uw smartphone mobiel kunnen bankieren.

Opwaarderen saldo tegoed:

- Klik op € 0,00 (of een ander bedrag als u nog een tegoed heeft maar alvast wilt opwaarderen) links bovenaan het startscherm (u vindt de knop ook links bovenaan bij Financieel) En vervolgens op Saldo opwaarderen.



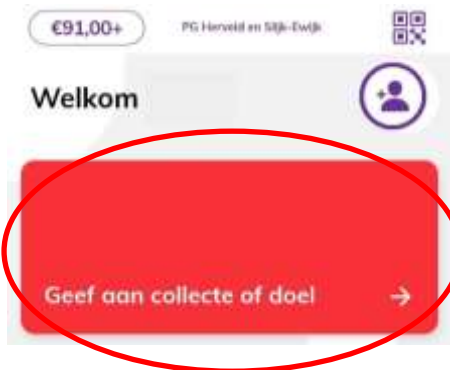
- Op het volgende scherm kunt u het bedrag invullen waarmee u wilt opwaarderen. Kies vervolgens uw eigen bank en klik op bevestig.



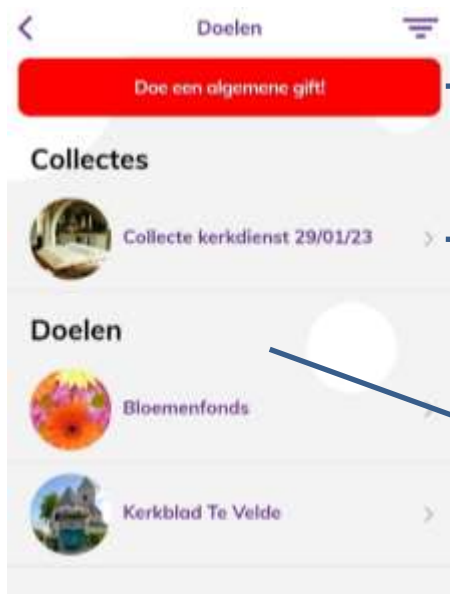
- Uw bank app wordt geopend, hier kunt u de betaling afronden.
- U keert automatisch terug naar Appostel waar u kunt zien dat uw tegoed is opgewaardeerd.

- Gift / collecte

Er zijn verschillende manieren om een gift of bijdrage voor de collecte te geven. De makkelijkste route is die via het startscherm. Klik daar op 'Geef aan collecte of doel'



U komt dan in het volgende scherm, selecteer hier het gewenste doel.

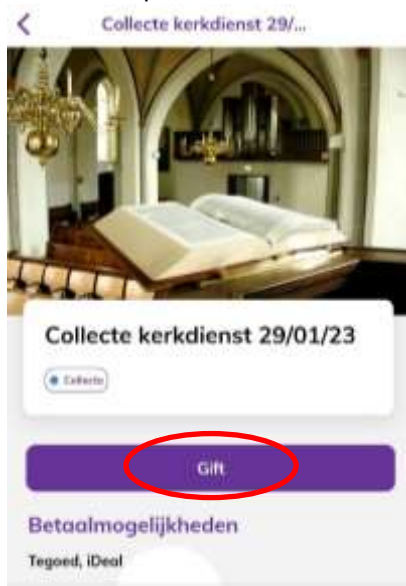


Selecteer deze optie als u een algemene gift wilt doen voor de kerk.

Via deze knop kunt u aan de wekelijkse collecten in de kerkdienst bijdragen. Elke zondag verschijnt hier een nieuw collecteblok met hierin ruimte om te geven aan diaconie, kerkrentmeester en de uitgangscollecte die elke week voor een ander doel is.

Onder Doelen vindt u verschillende vaste doelen waaraan u een bijdrage kunt doen. Daarnaast zullen wisselende doelen worden toegevoegd.

Als u klikt op Collecte kerkdienst opent het volgende scherm, klik hier op gift.



Vul op het volgende scherm de bedragen in die u wilt geven en selecteer (bij voorkeur) de optie 'Tegoed'. Klik op OK en daarna op volgende.

Namens	Account
Diaconie	5
Kerkrentmeesters	5
Prot. Kerk Jong Protestant	5

Betaalmethode	Tegoed
Huidig tegoed	91,00
Opmerking	

Betaalmethode	Tegoed
Huidig tegoed	€91,00
Opmerking	

Dan volgt een scherm waarin u uw gift kunt controleren en een bevestiging per mail kunt aanzetten door het schuifje om te zetten. Klik vervolgens op 'Gift doen'. Tot slot ziet u dat uw transactie succesvol is afgerond en kunt u terug gaan naar de startpagina. U zult zien dat uw tegoed daar is afgenomen met het betaalde bedrag. Bedankt voor uw gift!

Diaconie	€5,00
Kerkrentmeesters	€5,00
Prot. Kerk Jong Protestant	€5,00
Namens	Uzelf
Betaalmethode	Tegoed
Bevestiging via e-mail?	<input checked="" type="checkbox"/>

Uw transactie is succesvol afgerond. Bedankt!

Heeft u nog vragen / opmerkingen of wilt u een bericht plaatsen stuur dan een mail naar [apostel@pgherveld.nl](mailto:apostel@pgherveld.nl)